



# ข่าวเศรษฐกิจการเกษตร

สำนักงานเศรษฐกิจการเกษตรที่ 7 จังหวัดชัยนาท

สำนักงานเศรษฐกิจการเกษตร กระทรวงเกษตรและสหกรณ์

เลขที่ 238 หมู่ 4 ตำบลบางหลวง อำเภอสรรพยา จังหวัดชัยนาท โทรศัพท์/โทรสาร 0-5640-5007, 0-5640-5005

ปีที่ 9 ฉบับที่ 4 ประจำเดือน เมษายน 2560 <http://zone7.oae.go.th> E-mail :Zone7@oae.go.th

ในเขตพื้นที่รับผิดชอบ จังหวัดชัยนาท สระบุรี สิงห์บุรี ลพบุรี สุพรรณบุรี อ่างทอง อยุธยา กรุงเทพ นนทบุรี และปทุมธานี



คำขวัญ : รวมใจเป็นหนึ่ง เข้าถึงปัญหา สร้างแนวทางพัฒนา นำพาเกษตรไทย



ใช้ในราชการสำนักงานเศรษฐกิจการเกษตร

ชำระค่าฝากส่งเป็นรายเดือน

ใบอนุญาตที่ 38/2521

ปณจ.ชัยนาท

กรุณาส่ง

(นางอัญชญา ตราโช)

ผู้อำนวยการสำนักงาน

สำนักงานเศรษฐกิจการเกษตรที่ ๗

## บรรณาธิการแถลง

วันนี้เป็นวันสงกรานต์  
 หมู่สาวชาวบ้านเบิกบานจิตใจจริงเอย  
 ตอนเช้าทำบุญ ทำบุญตักบาตร  
 ทำบุญร่วมชาติตักบาตรร่วมขันกันเอย  
 เข้าวัดแต่งตัว แต่งตัวสวยสะ  
 ไปสรงน้ำพระ ณ วันสงกรานต์กันเอย  
 ตอนบ่ายเราเริงกีฬา  
 เล่นมอญซ่อนผ้า เล่นสะบ้ากันเอย  
 ทำบุญทำทานสนุกสนานกันแล้ว  
 ขอเชิญน้องแก้วร่วมกันเอย

สวัสดีท่านผู้อ่านทุกท่าน แม้ว่าเดือนนี้จะเป็นเดือนที่ร้อนที่สุด แต่ก็ยังมีวันสงกรานต์ที่ช่วยดับกระหาย คลายร้อนให้แก่คนทุกเพศ ทุกวัยได้บ้าง ประเพณีสงกรานต์มีสืบเนื่องมาแต่โบราณ คนไทยจะร่วมกันเข้าวัดทำบุญตักบาตร สรงน้ำพระ ก่อเจดีย์ทราย รดน้ำดำหัวผู้ใหญ่ และที่จะขาดไม่ได้เลย คือการสาดน้ำ ซึ่งเป็นที่ชื่นชอบของเด็กวัยรุ่น

วารสารฉบับนี้ ผู้เขียนได้นำข่าวสารในด้านราคาสินค้าเกษตรที่สำคัญในท้องที่ เกร็ดความรู้ในการจัดการดิน น้ำ ปุ๋ยและการตัดกิ่งของหม่อนอินทรี และข่าวประชาสัมพันธ์ให้ผู้อ่านได้รับรู้กัน

นอกจากนี้ สำนักงานเศรษฐกิจการเกษตรได้จัดทำหนังสือสารสนเทศเศรษฐกิจการเกษตรรายสินค้า ปี 2559 โดยมีเนื้อหาเกี่ยวกับการผลิต การตลาด การแปรรูป การบริหารจัดการ และการวิจัย ซึ่งสามารถดาวน์โหลดได้ที่

<http://www.oae.go.th/Journalpublishers.html>

ตั้งแต่วันนี้เป็นต้นไป

### ประเด็นที่สำคัญ :

หน้า

บรรณาธิการแถลง	2
ภาวะการผลิต การตลาด และราคาสินค้าเกษตรที่สำคัญ	
- ข้าวนาปรัง	3
- มันสำปะหลังโรงงาน	5
- สุกกร	6
- ไข่ไก่	7
- โคนม	8
ตารางราคาสินค้าเกษตรที่สำคัญ ณ ไรนา	9
เกร็ดความรู้ทั่วไป	10
ข่าวประชาสัมพันธ์	11

มหา **ได้อีกงานดี**

### ค่านิยมร่วม OAE.

- O (Openness) การเปิดกว้างทางความคิด
- A (Awakening) การตื่นตัว ตื่นรู้
- E (Effectiveness) การทำงานที่มีประสิทธิผล

ที่ปรึกษา : นางอัญชนา ตราไช

นายฉกาจ ฉันทจิระวัฒน์

บรรณาธิการ : นางสาวสมบัติ พุทธธา

ผู้ช่วยบรรณาธิการ: นายศรัณย์ บุพศิริ

นางสาวนงลักษณ์ ขวัญบัว

กองบรรณาธิการ : ส่วนสารสนเทศการเกษตร

เจ้าของ : สำนักงานเศรษฐกิจการเกษตรที่ 7 จังหวัดชัยนาท

เลขที่ 238 หมู่ 4 ตำบลบางหลวง อำเภอสรรพยา จังหวัดชัยนาท

โทรศัพท์/โทรสาร 0-5640-5007, 0-5640-5005

E-mail : Zone7@oae.go.th

# ภาวะการผลิต การตลาด และราคาสินค้าเกษตรที่สำคัญ

ประจำเดือน เมษายน 2560

ข้าวนาปรัง

ภาวะการผลิต ภาพรวมการผลิต เนื้อที่เพาะปลูกข้าวนาปรัง ปี 2559 รวมทั้งประเทศ 5,137,685 ไร่ ลดลงจากปีที่ผ่านมา ร้อยละ 39.28 เนื้อที่เก็บเกี่ยว 5,079,669 ไร่ ลดลงจากปีที่ผ่านมา ร้อยละ 39.59 ผลผลิตรวมทั้งประเทศ 3,109,468 ตัน ลดลงจากปีที่ผ่านมา ร้อยละ 41.85 ผลผลิตต่อไร่ของเนื้อที่เก็บเกี่ยว 612 กิโลกรัม ลดลงจากปีที่ผ่านมา ร้อยละ 3.77

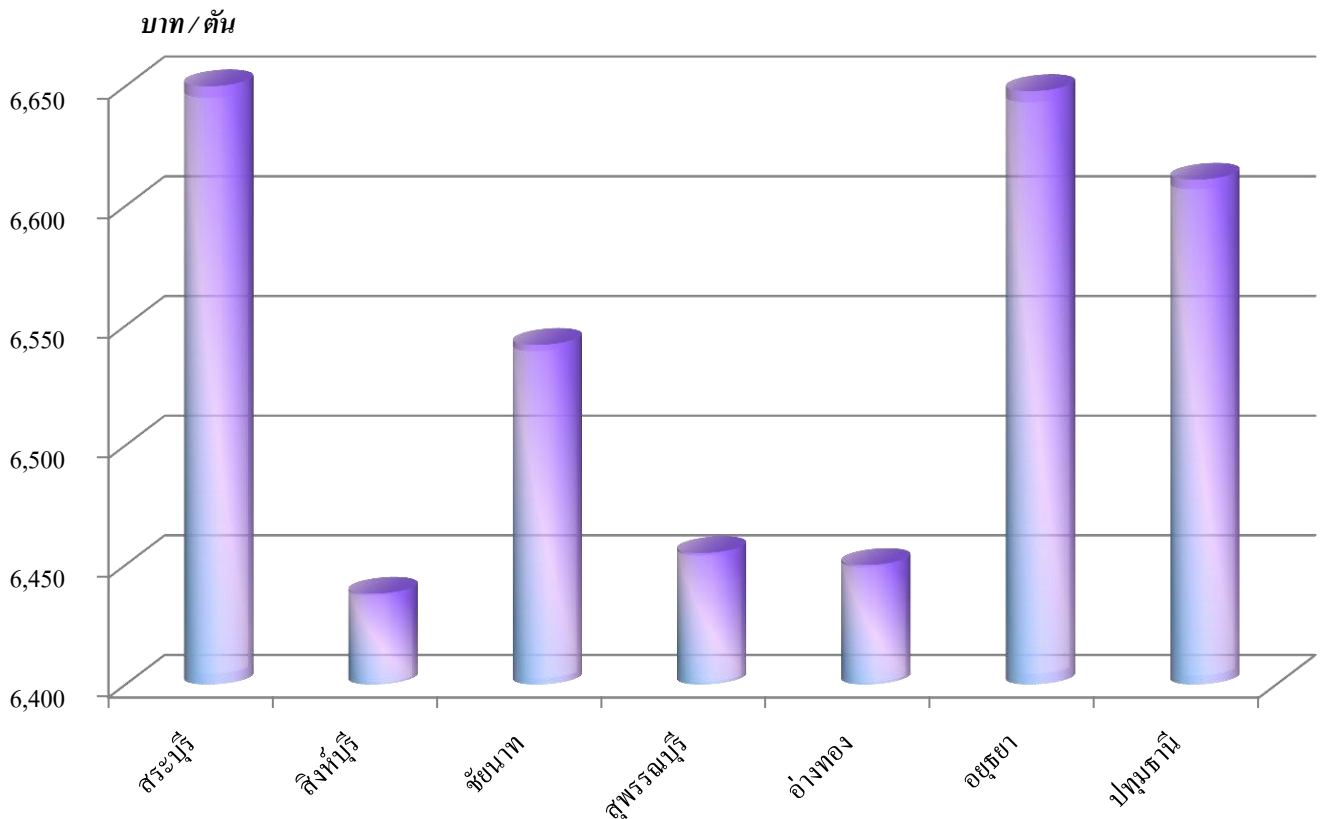
ในพื้นที่ที่รับผิดชอบ สำนักงานเศรษฐกิจการเกษตรที่ 7 ประกอบด้วย จังหวัดชัยนาท สระบุรี สิงห์บุรี ลพบุรี สุพรรณบุรี อ่างทอง อยุรยา นนทบุรี กรุงเทพฯ และปทุมธานี ข้าวนาปรัง ปี 2560 อยู่ในช่วงปลายฤดูเก็บเกี่ยวผลผลิต

จังหวัด	เนื้อที่เพาะปลูก (ไร่)			เนื้อที่เก็บเกี่ยว (ไร่)			ผลผลิต (ตัน)			ผลผลิตต่อไร่ (กิโลกรัม)		
	2558	2559	% + -	2558	2559	% + -	2558	2559	% + -	2558	2559	% + -
ชัยนาท	206,315	147,756	-28.38	205,131	147,034	-28.32	132,749	89,364	-32.68	647	608	-6.03
สระบุรี	65,134	19,677	-69.79	64,311	19,050	-70.38	41,395	11,662	-71.83	644	612	-4.97
ลพบุรี	55,303	18,899	-65.83	53,727	18,428	-65.70	33,268	10,396	-68.75	619	564	-8.89
สิงห์บุรี	55,115	28,064	-49.08	54,045	27,772	-48.61	33,269	15,351	-53.86	616	553	-10.23
สุพรรณบุรี	599,188	428,678	-28.46	598,030	427,151	-28.57	434,765	304,677	-29.92	727	713	-1.93
อ่างทอง	120,746	23,443	-80.58	120,248	22,754	-81.08	76,876	12,824	-83.32	639	564	-11.74
พระนครศรีอยุธยา	549,994	391,340	-28.85	548,342	388,288	-29.19	376,413	249,586	-33.69	686	643	-6.27
นนทบุรี	97,968	78,883	-19.48	97,818	78,526	-19.72	68,717	51,058	-25.70	702	650	-7.41
กรุงเทพมหานคร	112,037	83,979	-25.04	109,898	83,890	-23.67	74,380	52,123	-29.92	677	621	-8.27
ปทุมธานี	268,466	127,436	-52.53	267,749	127,103	-52.53	196,443	86,649	-55.89	734	682	-7.08

## ข้าวนาปรัง (ต่อ)

ราคาที่เกี่ยวข้องการขายได้ ณ ไร่นา ราคาข้าวเปลือกเจ้านาปรัง ความชื้น > 25% เดือนเมษายน 2560 ของจังหวัดสระบุรี ราคาเฉลี่ย 6,650 บาท/ตัน จังหวัดสิงห์บุรี ราคาเฉลี่ย 6,438 บาท/ตัน จังหวัดชัยนาท ราคาเฉลี่ย 6,542 บาท/ตัน จังหวัดสุพรรณบุรี ราคาเฉลี่ย 6,455 บาท/ตัน จังหวัดอ่างทอง ราคาเฉลี่ย 6,450 บาท/ตัน จังหวัดพระนครศรีอยุธยา ราคาเฉลี่ย 6,648 บาท/ตัน และจังหวัดปทุมธานี ราคาเฉลี่ย 6,611 บาท/ตัน

รายละเอียดดังภาพที่ 1



ภาพที่ 1 แสดงราคาข้าวเปลือกเจ้านาปรังความชื้น > 25% ที่เกษตรกรขายได้เดือนเมษายน 2560

## มันสำปะหลังโรงงาน

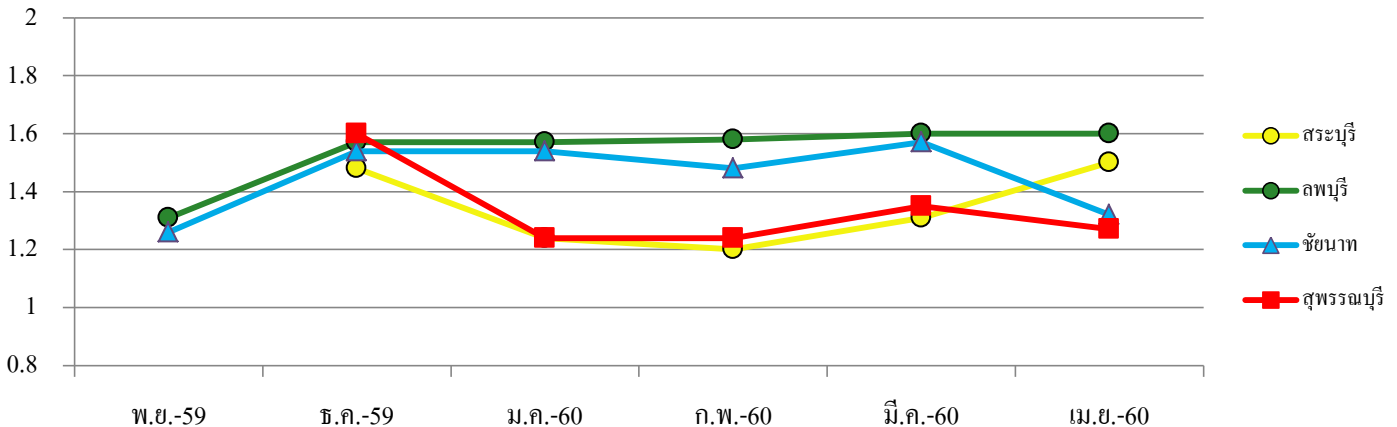
ภาวะการผลิต ภาพรวมการผลิตมันสำปะหลัง เนื้อที่เก็บเกี่ยวปี 2560 รวมทั้งประเทศ 8,637,870 ไร่ ลดลงจากปีที่ผ่านมา ร้อยละ 3.16 ผลผลิตรวมทั้งประเทศ 31,187,276 ตัน เพิ่มขึ้นจากปีที่ผ่านมาร้อยละ 2.06 ผลผลิตต่อไร่ต่อเนื้อที่เก็บเกี่ยว 3,611 กิโลกรัม เพิ่มขึ้นจากปีที่ผ่านมา ร้อยละ 5.40 ในพื้นที่ที่รับผิดชอบ สำนักงานเศรษฐกิจการเกษตรที่ 7 ประกอบด้วย จังหวัดชัยนาท สระบุรี ลพบุรีและสุพรรณบุรี อยู่ในช่วงปลายฤดูเก็บเกี่ยวผลผลิต

จังหวัด	เนื้อที่เก็บเกี่ยว (ไร่)			ผลผลิต (ตัน)			ผลผลิตต่อไร่ (กิโลกรัม)		
	2559	2560	% + -	2559	2560	% + -	2559	2560	% + -
ชัยนาท	63,571	71,016	11.71	193,764	210,278	8.52	3,048	2,961	-2.85
สระบุรี	42,198	40,269	-4.57	130,894	134,337	2.63	3,102	3,336	7.54
ลพบุรี	251,144	255,287	1.65	814,961	938,435	15.15	3,245	3,676	13.28
สุพรรณบุรี	39,592	43,882	10.84	128,760	155,693	20.92	3,252	3,548	9.10

ตารางที่ 2 มันสำปะหลังโรงงาน : เนื้อที่เก็บเกี่ยว ผลผลิต และผลผลิตต่อไร่

ราคาที่เกษตรกรขายได้ ณ ไร่นา ราคาหัวมันสำปะหลังสดคละ เดือนเมษายน 2560 ของ จังหวัดสระบุรี ราคาเฉลี่ย 1.50 บาท/กก. ปรับตัวเพิ่มขึ้นจากเดือนที่ผ่านมาร้อยละ 14.50 จังหวัดลพบุรี ราคาเฉลี่ย 1.60 บาท/กก. ราคาเฉลี่ยที่เมื่อเทียบกับเดือนที่ผ่านมา จังหวัดชัยนาท ราคาเฉลี่ย 1.32 บาท/กก. ปรับตัวลดลงจากเดือนที่ผ่านมา ร้อยละ 15.92 และจังหวัดสุพรรณบุรี ราคาเฉลี่ย 1.27 บาท/กก. ปรับตัวลดลงจากเดือนที่ผ่านมา ร้อยละ 5.93  
รายละเอียดดังภาพที่ 2

บาท : กก.



ภาพที่ 2 แสดงราคาหัวมันสำปะหลังสดคละที่เกษตรกรขายได้เดือนพฤศจิกายน 2559 ถึง เมษายน 2560

## สุกร

ภาวะการผลิต ภาพรวมการผลิต จำนวนสุกร ณ วันที่ 1 ม.ค. 2559 รวมทั้งประเทศ 7,793,545 ตัว เพิ่มขึ้นจากปีที่ผ่านมาร้อยละ 1.55 ปริมาณการผลิตในรอบปี 14,170,755 ตัว เพิ่มขึ้นจากปีที่ผ่านมาร้อยละ 4.46

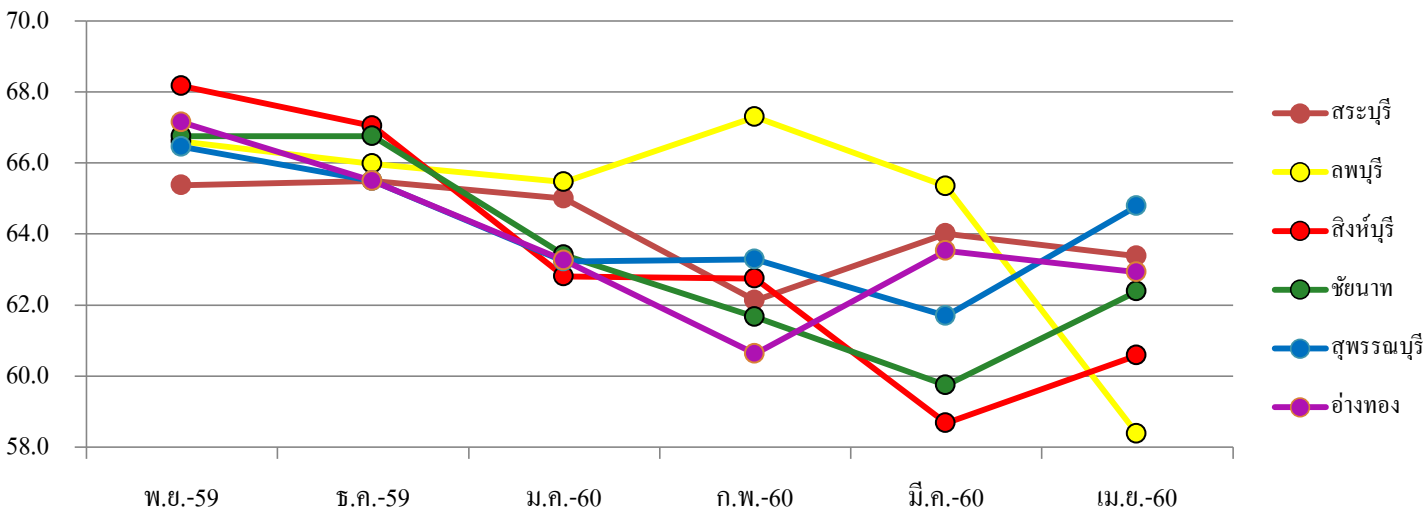
จังหวัด	จำนวนตัว ณ 1 ม.ค. (ตัว)			ปริมาณการผลิต (ตัว)		
	2558	2559	% + -	2,558	2559	% + -
ชัยนาท	37,994	38,320	0.86	110,864	118,492	6.88
ลพบุรี	138,713	139,158	0.32	337,664	371,169	9.92
สิงห์บุรี	42,446	42,712	0.63	66,781	71,094	6.46
อ่างทอง	44,469	44,900	0.97	130,462	138,093	5.85

ตารางที่ 3 สุกร : จำนวนตัว ณ 1 ม.ค. และปริมาณการผลิต

ราคาที่เกี่ยวข้องซื้อขายได้ ณ ไร้ณา ราคาสุกรฟาร์มอิสระ น้ำหนัก 100 กก. ขึ้นไป เดือนเมษายน 2560 ของจังหวัดสระบุรี ราคาเฉลี่ย 63.38 บาท/กก. ปรับตัวลดลงจากเดือนที่ผ่านมาร้อยละ 0.97 จังหวัดลพบุรี ราคาเฉลี่ย 58.38 บาท/กก. ปรับตัวลดลงจากเดือนที่ผ่านมาร้อยละ 10.65 จังหวัดสิงห์บุรี ราคาเฉลี่ย 60.58 บาท/กก. ปรับตัวเพิ่มขึ้นจากเดือนที่ผ่านมาร้อยละ 3.26 จังหวัดชัยนาท ราคาเฉลี่ย 62.38 บาท/กก. ปรับตัวเพิ่มขึ้นจากเดือนที่ผ่านมาร้อยละ 4.40 จังหวัดสุพรรณบุรี ราคาเฉลี่ย 64.79 บาท/กก. ปรับตัวเพิ่มขึ้นจากเดือนที่ผ่านมาร้อยละ 5.03 และจังหวัดอ่างทอง ราคาเฉลี่ย 62.92 บาท/กก. ปรับตัวลดลงจากเดือนที่ผ่านมาร้อยละ 0.92

รายละเอียดดังภาพที่ 3

บาท : กก.



ภาพที่ 3 แสดงราคาสุกรฟาร์มอิสระน้ำหนัก 100 กก. ขึ้นไป ที่เกษตรกรขายได้ตั้งแต่เดือนพฤศจิกายน 2559 ถึง เมษายน 2560

## ไก่ไข่

ภาวะการผลิต ภาพรวมการผลิต จำนวนไก่ไข่ ณ วันที่ 1 ม.ค. 2558 รวมทั้งประเทศ 49,350,437 ตัว เพิ่มขึ้นจากปีที่ผ่านมา ร้อยละ 4.51 ปริมาณการผลิต 12,399,738,132 ฟอง เพิ่มขึ้นจากปีที่ผ่านมา ร้อยละ 5.93 และอัตราการให้ไข่ 297 ฟอง/ตัว/ปี เพิ่มขึ้นจากปีที่ผ่านมา ร้อยละ 0.68

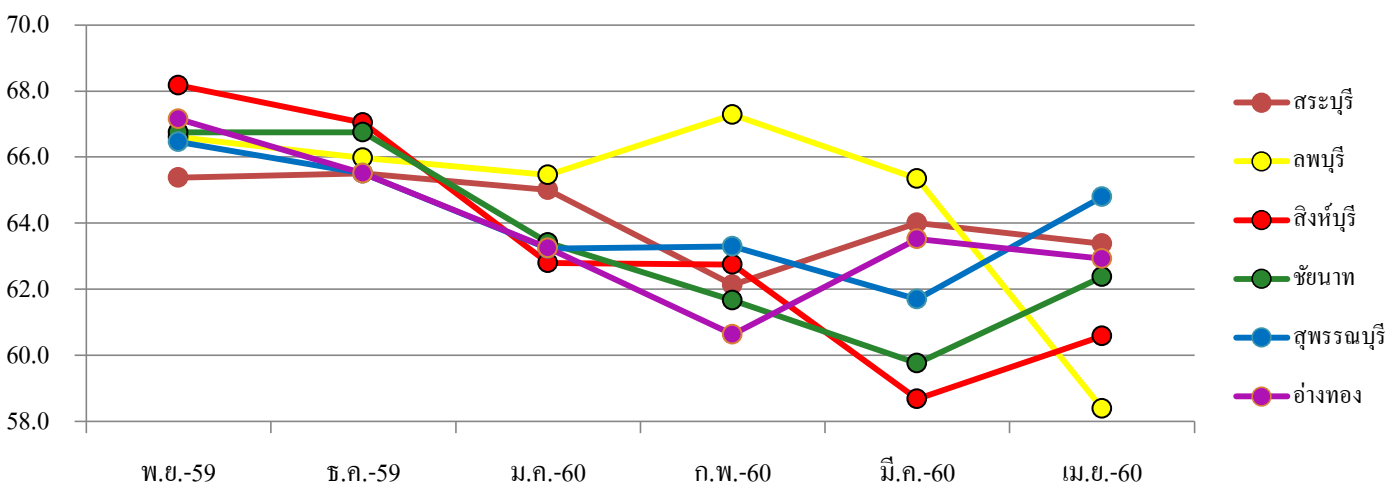
จังหวัด	จำนวนตัว ณ วันที่ 1 ม.ค. (ตัว)			ปริมาณการผลิต (ฟอง)			อัตราการให้ไข่ (ฟอง/ตัว/ปี)		
	2557	2558	% + -	2557	2558	% + -	2557	2558	% + -
ชัยนาท	66,224	66,435	0.32	14,781,338	14,896,735	0.78	286	287	0.35
ลพบุรี	397,618	400,878	0.82	112,740,254	116,442,000	3.28	298	300	0.67
สิงห์บุรี	44,714	45,991	2.86	13,386,300	13,822,823	3.26	300	301	0.33
อ่างทอง	693,291	694,147	0.12	151,161,405	152,522,322	0.90	291	293	0.69

ตารางที่ 4 ไก่ไข่ : จำนวนตัว ณ 1 ม.ค. ปริมาณการผลิต และ อัตราการให้ไข่

ราคาที่เกษตรกรขายได้ ณ ไร่นา ราคาไข่ไก่คละ เดือนเมษายนของจังหวัดสระบุรี ราคาเฉลี่ย 299.2 บาท/ร้อยฟอง ปรับตัวเพิ่มขึ้นจากเดือนที่ผ่านมา ร้อยละ 2.12 จังหวัดลพบุรี ราคาเฉลี่ย 207.5 บาท/ร้อยฟอง ปรับตัวลดลงจากเดือนที่ผ่านมา ร้อยละ 6.74 จังหวัดสิงห์บุรี ราคาเฉลี่ย 259.0 บาท/ร้อยฟอง ปรับตัวลดลงจากเดือนที่ผ่านมา ร้อยละ 2.56 จังหวัดชัยนาท ราคาเฉลี่ย 258.0 บาท/ร้อยฟอง ปรับตัวลดลงเมื่อเทียบกับเดือนที่ผ่านมา ร้อยละ 4.66 จังหวัดสุพรรณบุรี ราคาเฉลี่ย 280.0 บาท/ร้อยฟอง ราคาทรงตัวเมื่อเทียบกับเดือนที่ผ่านมา จังหวัดอ่างทอง ราคาเฉลี่ย 295.6 บาท/ร้อยฟอง ปรับตัวลดลงจากเดือนที่ผ่านมา ร้อยละ 3.68 จังหวัดอยุธยา ราคาเฉลี่ย 288.8 บาท/ร้อยฟอง ราคาทรงตัวเมื่อเทียบกับเดือนที่ผ่านมา และจังหวัดปทุมธานี ราคาเฉลี่ย 305.0 บาท/ร้อยฟอง ราคาทรงตัวเมื่อเทียบกับเดือนที่ผ่านมา

รายละเอียดดังภาพที่ 4

บาท : ร้อยฟอง



ภาพที่ 4 แสดงราคาไข่ไก่คละ ที่เกษตรกรขายได้เดือนพฤศจิกายน 2559 ถึงเมษายน 2560

## โคนม

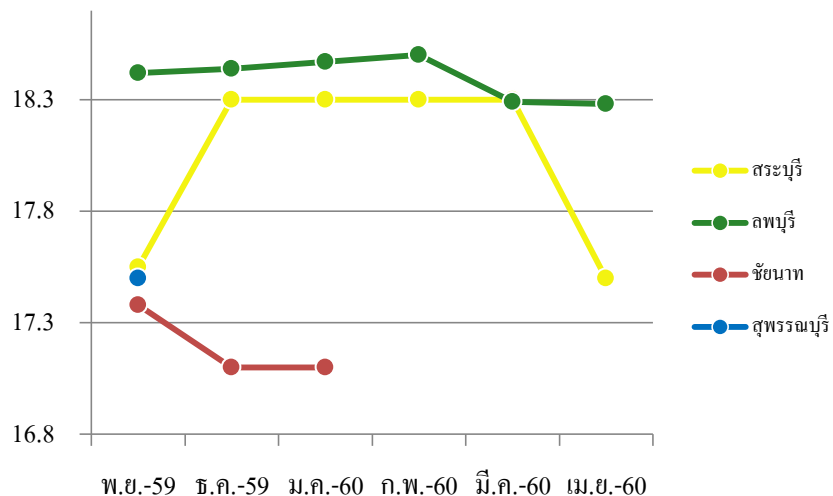
ภาวะการผลิต ภาพรวมการผลิต จำนวนโคนม ณ วันที่ 1 ม.ค. 2559 รวมทั้งประเทศ 616,420 ตัว เพิ่มขึ้นจากปีที่ผ่านมาร้อยละ 1.32 ปริมาณการผลิตน้ำนมดิบในรอบปี 1,111,247 ตัน เพิ่มขึ้นจากปีที่ผ่านมา ร้อยละ 2.50 จำนวนโครีดนม 236,200 ตัว เพิ่มขึ้นจากปีที่ผ่านมา ร้อยละ 1.76 และน้ำนมเฉลี่ย 12.89 กก./ตัว/วัน เพิ่มขึ้นจากปีที่ผ่านมา ร้อยละ 0.70

จังหวัด	จำนวนตัว ณ 1 ม.ค. (ตัว)			การผลิตน้ำนมดิบ (ตัน)			จำนวนโครีดนม (ตัว)			น้ำนมเฉลี่ย (กก./ตัว/วัน)		
	2558	2,559	% + -	2558	2,559	% + -	2558	2,559	% + -	2558	2,559	% + -
ชัยนาท	806	767	-4.84	619	590	-4.83	157	149	-5.10	10.81	10.84	0.28
ลพบุรี	71,772	72,741	1.35	134,208	141,617	5.52	27,156	28,487	4.90	13.54	13.62	0.59
สิงห์บุรี	298	286	-4.03	368	359	-2.55	87	85	-2.30	11.59	11.56	-0.26
อ่างทอง	200	196	-2.00	265	256	-3.47	62	60	-3.23	11.70	11.67	-0.26

ตารางที่ 5 โคนม : จำนวนตัว ณ 1 ม.ค. ปริมาณการผลิตน้ำนมดิบ จำนวนโครีดนม และ น้ำนมเฉลี่ย

ราคาที่เกษตรกรขายได้ ณ ไร่นา ราคา น้ำนมดิบที่เกษตรกรขายได้ ณ ไร่นา เดือนเมษายน 2560 ของจังหวัดสระบุรี ราคาเฉลี่ย 17.50 บาท/กก. ปรับตัวลดลงเมื่อเทียบกับเดือนที่ผ่านมา ร้อยละ 4.37 และจังหวัดลพบุรี ราคาเฉลี่ย 18.28 บาท/กก. ราคาทรงตัวเมื่อเทียบกับเดือนที่ผ่านมา รายละเอียดดังภาพที่ 5

บาท : กก.



ภาพที่ 5 แสดงราคาน้ำนมดิบ ที่เกษตรกรขายได้เดือนพฤศจิกายน 2559 ถึง เมษายน 2560



# ตารางราคาสินค้าเกษตรที่สำคัญ ณ ไร้เนา

9

ประจำเดือน เมษายน 2560

รายการ	หน่วย	จังหวัด	จังหวัด	จังหวัด	จังหวัด	จังหวัด
	(บาท)	สระบุรี	ลพบุรี	สิงห์บุรี	ชัยนาท	สุพรรณบุรี
ข้าวเปลือกเจ้านาปรังความชื้น > 25%	ตัน	6,650	-	6,438	6,542	6,455
ข้าวเปลือกเจ้านาปรังพันธุ์หอมปทุมธานีความชื้น > 25%	ตัน	-	-	6,875	7,000	7,058
หัวมันสำปะหลังสดคละ	กก.	1.50	1.60	-	1.32	1.27
ข้าวโพดเลี้ยงสัตว์ทั้งฝักแกะเปลือกความชื้น 30%	กก.	-	-	-	-	-
อ้อยโรงงาน	ตัน	-	840	917	913	890
สุกร ฟาร์มอิสระ นน. 100 กก. ขึ้นไป	กก.	63.38	58.38	60.58	62.38	64.79
ไข่ไก่คละ	ร้อยฟอง	299.2	207.5	259.0	258.0	280.0
น้ำมันดิบ	กก.	17.50	18.28	-	-	-

รายการ	หน่วย	จังหวัด	จังหวัด	จังหวัด	จังหวัด	จังหวัด
	(บาท)	อ่างทอง	อยุธยา	นนทบุรี	กรุงเทพฯ	ปทุมธานี
ข้าวเปลือกเจ้านาปรังความชื้น > 25%	ตัน	6,450	6,648	-	-	6,611
ข้าวเปลือกเจ้านาปรังพันธุ์หอมปทุมธานีความชื้น > 25%	ตัน	6,950	-	-	-	7,200
อ้อยโรงงาน	ตัน	-	-	-	-	-
สุกร ฟาร์มอิสระ นน. 100 กก. ขึ้นไป	กก.	62.92	-	-	-	-
ไข่ไก่คละ	ร้อยฟอง	295.6	288.8	-	-	305.0



## การผลิตหม่อนผลอินทรีย์ (2)

### 4. การจัดการดิน น้ำและปุ๋ย

- รักษาและเพิ่มระดับความอุดมสมบูรณ์ของดิน โดยการปลูกพืชคลุมดินหรือพืชปุ๋ยสดแบบอินทรีย์ เช่น ถั่วลิสง ถั่วพุ่ม ถั่วพุ่ม ปอเทือง โดยปลูกแซมระหว่างแถวที่ปลูกต้นหม่อน เพื่อเพิ่มอินทรีย์วัตถุ รักษาความอุดมสมบูรณ์ของดิน รักษาความชุ่มชื้นของดิน และสร้างความหลากหลายของพืช ลดการระบาดของแมลงศัตรูพืช

- ควรมีการตรวจวิเคราะห์ดิน เพื่อปรับค่าความเป็นกรด - ด่าง (pH) ให้เหมาะสมต่อการเจริญเติบโตของต้นหม่อน
- ควรใช้วัสดุคลุมดินเพื่อลดการสูญเสียน้ำและป้องกันการสูญเสียน้ำดิน เช่น ฟางข้าว หรือแกลบดิบ
- สามารถใช้ปุ๋ยและสารปรับปรุงดิน บางรายการ
- ห้ามใช้ปุ๋ยที่มาจากมูลสัตว์ที่ยังไม่ผ่านการหมักเบื้องต้น อินทรีย์วัตถุที่มีส่วนผสมจากอุจจาระของมนุษย์ และปุ๋ยหมักจากขยะเมือง
- ห้ามเผาตอซังหรือเศษวัสดุในแปลงเกษตร เนื่องจากการทำลายอินทรีย์วัตถุและจุลินทรีย์ที่มีประโยชน์ต่อดิน
- กรณีที่มีความเสี่ยงต่อการปนเปื้อนจากวัตถุหรือสิ่งที่เป็นอันตรายให้ส่งตัวอย่างน้ำและดินส่งห้องปฏิบัติการของทางราชการหรือห้องปฏิบัติการที่ได้รับการรับรองระบบคุณภาพเพื่อวิเคราะห์การปนเปื้อนวัตถุหรือสิ่งที่เป็นอันตรายและจุลินทรีย์ก่อโรค



### 5. การตัดแต่งกิ่งต้นหม่อนทำได้ 2 วิธี ดังนี้

1. การตัดต่าทำได้โดยการตัดกิ่งสูงจากพื้นดิน 25-50 ซม. จากนั้นสามารถเก็บใบหม่อนได้หลังจากตัดต่าแล้วเป็นเวลา 60-70 วัน โดยให้เหลือใบส่วนยอดไว้ สามารถเก็บใบไปใช้ประโยชน์ครั้งที่สองได้หลังจากนั้น 30-45 วัน โดยให้เหลือใบส่วนยอดไว้ และสามารถเก็บใบไปใช้ประโยชน์ครั้งที่สามได้หลังจากเก็บใบรอบที่สอง 30-45 วัน
2. การตัดกลาง หลังจากเก็บใบไปใช้ประโยชน์ครั้งที่สาม สามารถตัดกลางได้โดยตัดกิ่งสูงจากพื้นดิน 80-100 ซม. หลังจากตัดกลางได้ประมาณ 40-45 วัน สามารถเก็บใบไปใช้ประโยชน์ได้ในครั้งที่สี่ และครั้งที่ห้าได้ โดยมีระยะห่างในการตัดแต่ละครั้งเท่าๆกัน หลังจากนั้นให้พักการตัดแต่งกิ่งเพื่อเข้าสู่การตัดต่าในรอบปีถัดไป

ที่มา : กรมหม่อนไหม

# ข่าวประชาสัมพันธ์

## “โครงการโพรโมสต์สานพลังประชารัฐ พัฒนาเกษตรกรโคนมไทย”

ในวันที่ 20 เมษายน 2560 นางอัญญา ตราโซ ผู้อำนวยการสำนักงานเศรษฐกิจการเกษตรที่ 7 (สศท.7) จังหวัดชัยนาท ร่วมเป็นเกียรติในงาน “โครงการโพรโมสต์สานพลังประชารัฐ พัฒนาเกษตรกรโคนมไทย” ณ สหกรณ์โคนม ไทยมิลค์ จำกัด จังหวัดสระบุรี โดยมีนายทศพร ศรีศักดิ์ รองอธิบดีกรมปศุสัตว์ เป็นประธานการเปิดงาน วัตถุประสงค์ของงานเพื่อการพัฒนาฟาร์มโคนมแบบครบวงจรและยกระดับคุณภาพชีวิตของเกษตรกร โคนมไทย ตามนโยบายของภาครัฐที่ต้องการผลักดันโครงการประชารัฐเกษตรสมัยใหม่ ซึ่งเป็นการประสานความร่วมมือกันระหว่างกระทรวงเกษตรและสหกรณ์ สหกรณ์โคนมไทยมิลค์ จำกัด จังหวัดสระบุรี บริษัท ฟริสแลนด์คัมพิน่า (ประเทศไทย) จำกัด (มหาชน) ผู้ผลิตและจัดจำหน่ายผลิตภัณฑ์นมโพรโมสต์ และตัวแทนเกษตรกรชาวเนเธอร์แลนด์ เป็นการแลกเปลี่ยนองค์ความรู้ในการเลี้ยงโคนม เพื่อให้ได้ปริมาณน้ำนมที่เหมาะสม มีคุณภาพมาตรฐาน ได้รับความสูงชันกว่าเดิม ทั้งนี้การเลี้ยงโคนมนับว่าเป็นอาชีพหนึ่งที่พระเจ้าอยู่หัวรัชกาลที่ 9 ได้พระราชทานให้แก่เกษตรกรชาวไทย สมควรที่กระทรวงเกษตรและสหกรณ์จะต้องพัฒนาให้คงอยู่อย่างมั่นคงและยั่งยืนต่อไป



# ข่าวประชาสัมพันธ์

## สศท.7 ร่วมอนุรักษ์และสืบสานประเพณีเทศกาลวันสงกรานต์

วันที่ 11 เมษายน 2560 สศท.7 ร่วมอนุรักษ์และสืบสานประเพณีเทศกาลวันสงกรานต์ ณ สำนักงานเศรษฐกิจการเกษตรที่ 7 จังหวัดชัยนาท นำโดย นางอัญชญา ตราโซ ผู้อำนวยการ สำนักงานเศรษฐกิจการเกษตรที่ 7 จังหวัดชัยนาท (สศท.7) เป็นประธานในพิธีทำบุญตักบาตรพระสงฆ์ จำนวน 9 รูป โดยมีข้าราชการและเจ้าหน้าที่ สศท.7 ร่วมพิธีกันอย่างพร้อมเพรียง ในการนี้คณะเจ้าหน้าที่ สศท.7 ร่วมพิธีรดน้ำขอพร นางอัญชญา ตราโซ เนื่องในวันสงกรานต์ระหว่างวันที่ 13-15 เมษายน 2560 เพื่อร่วมอนุรักษ์และสืบสานประเพณีไทยและเพื่อสร้างสัมพันธ์ไมตรี ระหว่างบุคลากรในองค์กร โอกาสนี้ นางอัญชญา ตราโซ ได้กล่าวอวยพรในโอกาสเทศกาลวันสงกรานต์หรือวันปีใหม่ของไทย และกล่าวขอบคุณเจ้าหน้าที่ทุกคนที่ร่วมใจกันปฏิบัติหน้าที่ด้วยความตั้งใจ และยังเน้นย้ำเรื่องความปลอดภัยในการเดินทางกลับต่างจังหวัดของเจ้าหน้าที่ สศท.7 ในช่วง 7 วันอันตรายอีกด้วย

